

Uso del sitio

1.002 Visitas

48,80% Porcentaje de rebote

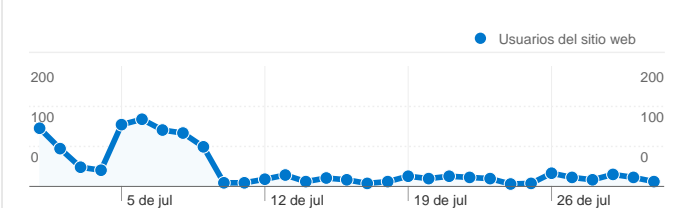
3.359 Páginas vistas

00:02:13 Promedio de tiempo en el sitio

3,35 Páginas/visita

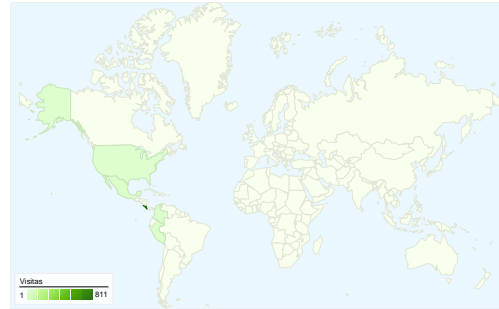
53,19% Porcentaje de visitas nuevas

Visión general de usuarios

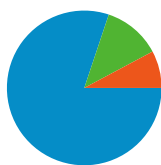


Usuarios del sitio web
721

Gráfico de visitas por ubicación



Visión general de las fuentes de tráfico



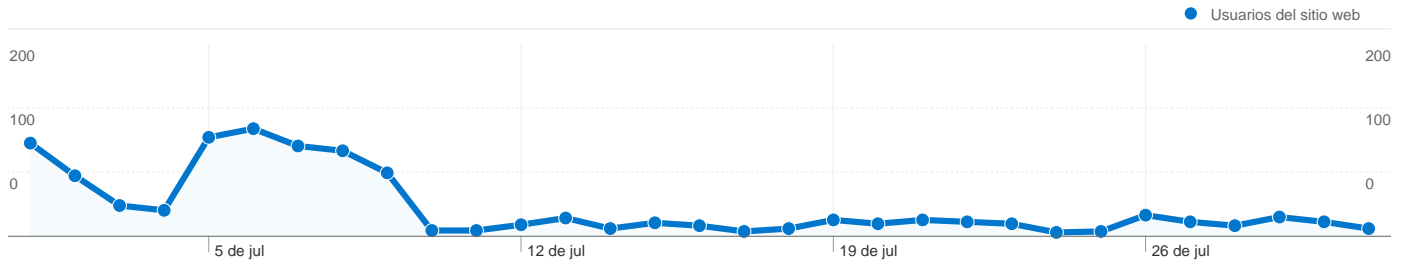
- **Motores de búsqueda**
803,00 (80,14%)
- **Tráfico directo**
121,00 (12,08%)
- **Sitios web de referencia**
78,00 (7,78%)

Visión general del contenido

Páginas	Páginas vistas	Porcentaje de páginas vistas
/salaprimera/	429	12,77%
/salaprimera/menu_expedient	332	9,88%
/salaprimera/menu_tesaurosal	207	6,16%
/buenaspracticas/amb_jurisdic	135	4,02%
/controlinterno/	133	3,96%

Visión general de usuarios

En comparación con: Sitio



721 usuarios han visitado este sitio.

1.002 Visitas

721 Usuario único absoluto

3.359 Páginas vistas

3,35 Promedio de páginas vistas

00:02:13 Tiempo en el sitio

48,80% Porcentaje de rebote

53,19% Nuevas visitas

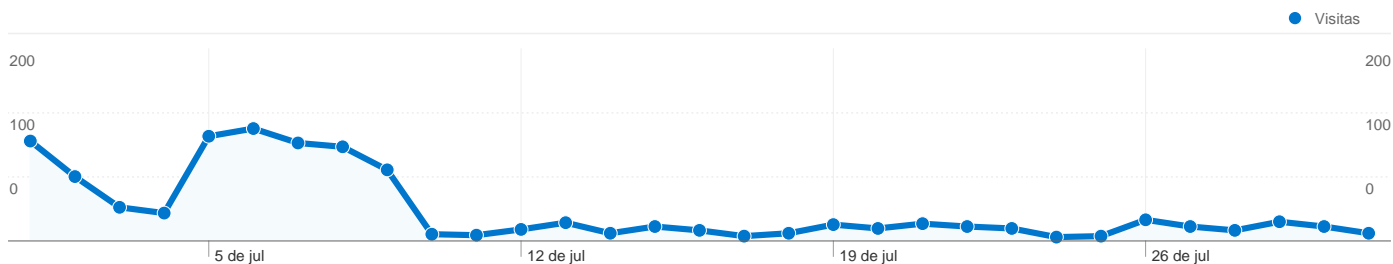
Perfil técnico

Navegador	Visitas	Porcentaje de visitas	Velocidad de conexión	Visitas	Porcentaje de visitas
Internet Explorer	667	66,57%	Unknown	673	67,17%
Firefox	239	23,85%	Cable	198	19,76%
Chrome	68	6,79%	T1	69	6,89%
Safari	19	1,90%	DSL	52	5,19%
Opera	4	0,40%	Dialup	9	0,90%

Visión general de las fuentes de tráfico

01/07/2010 - 31/07/2010

En comparación con: Sitio

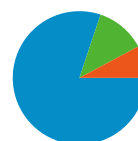


Todas las fuentes de tráfico han enviado un total de 1.002 visitas.

12,08% Tráfico directo

7,78% Sitios web de referencia

80,14% Motores de búsqueda



- Motores de búsqueda
803,00 (80,14%)
- Tráfico directo
121,00 (12,08%)
- Sitios web de referencia
78,00 (7,78%)

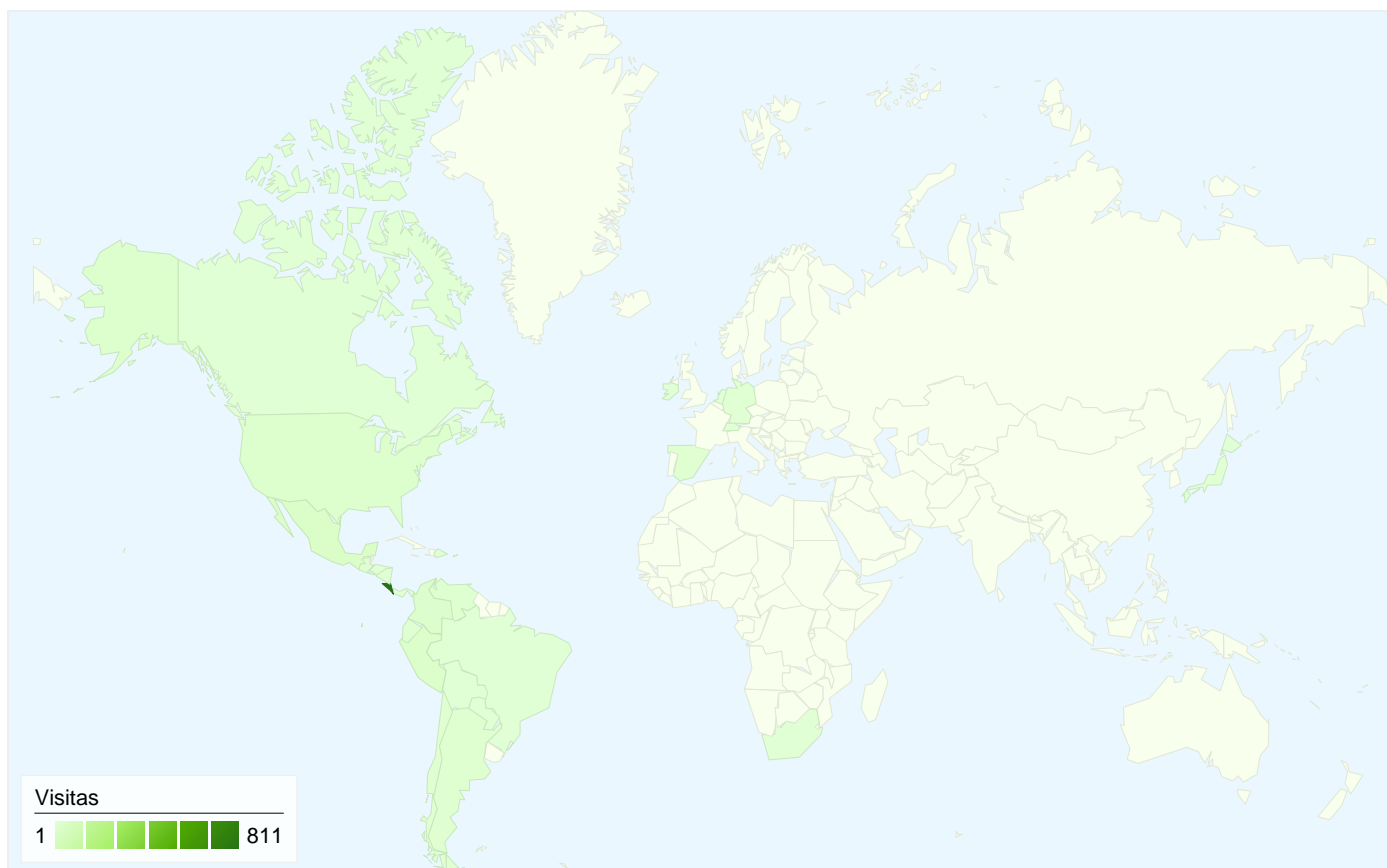
Fuentes de tráfico principales

Fuentes	Visitas	Porcentaje de visitas
google (organic)	733	73,15%
(direct) ((none))	121	12,08%
search (organic)	37	3,69%
yahoo (organic)	21	2,10%
google.co.cr (referral)	11	1,10%

Palabras clave	Visitas	Porcentaje de visitas
poder judicial	47	5,85%
ley de cobro judicial	35	4,36%
sala primera	34	4,23%
poder judicial costa rica	29	3,61%
sala primera de la corte	20	2,49%

Gráfico de visitas por ubicación

En comparación con: Sitio



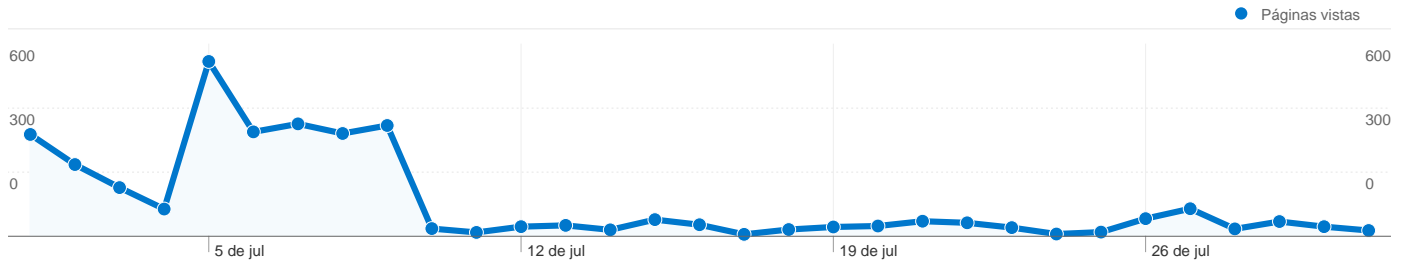
1.002 visitas provinieron de 28 países/territorios.

Uso del sitio

País/territorio	Visitas	Páginas/visita	Promedio de tiempo en el sitio	Porcentaje de visitas nuevas	Porcentaje de rebote
Costa Rica	811	3,62	00:02:30	45,62%	43,40%
Mexico	28	2,32	00:02:02	92,86%	71,43%
Peru	27	2,37	00:00:47	85,19%	70,37%
Colombia	20	1,25	00:00:34	100,00%	80,00%
United States	17	3,47	00:01:03	35,29%	70,59%
Venezuela	11	1,27	00:00:07	100,00%	81,82%
Argentina	10	3,80	00:04:22	80,00%	50,00%
Chile	10	3,40	00:00:50	90,00%	70,00%
Spain	9	2,11	00:00:31	100,00%	44,44%
Ecuador	8	1,75	00:01:30	100,00%	37,50%

Visión general del contenido

En comparación con: Sitio



Las páginas de este sitio se han visitado un total de 3.359 veces.

3.359 Páginas vistas

2.199 Visitas únicas

48,80% Porcentaje de rebote

Contenido principal

Páginas	Páginas vistas	Porcentaje de páginas vistas
/salaprimera/	429	12,77%
/salaprimera/menu_expedientes.htm	332	9,88%
/salaprimera/menu_tesaurosala.htm	207	6,16%
/buenaspracticas/amb_jurisdiccional.htm	135	4,02%
/controlinterno/	133	3,96%