

Jurisprudencia en Línea

Manual del usuario:

En esta página encontrará una guía para aprender a usar la “**Jurisprudencia en línea**”, la cual consiste en un tesoro o listado de términos jurídicos, cuya finalidad es buscar las resoluciones emitidas por la Sala Primera, por tema y subtema.

Contiene las clasificaciones de las sentencias de fondo, notificadas y firmes, desde el año 2007 hasta el presente año; así como los conflictos de competencia, desde el año 2010 hasta la fecha. Lo anterior se filtra por: materia, descriptor, restrictor, síntesis y categoría. Este trabajo es realizado por el Centro Electrónico Casacional de la Sala Primera.

La consulta está disponible en la siguiente dirección electrónica:

<https://pjenlinea.poder-judicial.go.cr/SistemaGestionEnLinea/Publica/wfpConsultaTesauro.aspx>

Nota: Para ingresar a este sitio web, dirija el cursor en la dirección electrónica y presione la tecla Ctrl. y el botón izquierdo del Mouse.

Esta guía muestra los filtros de búsqueda (**Punto I**); además de explicar los pasos a seguir para realizar la consulta (**Punto II**); los resultados de la consulta (**Punto III**); así como la búsqueda por frase o palabra en el resumen (**Punto IV**).

I. Visión general de la consulta.

☰ **Jurisprudencia en línea**

Criterios de búsqueda

Circuito judicial	<input type="text" value="I CIRCUITO JUDICIAL DE SAN JOSE"/>	▼	Ubicación física del despacho judicial
Despacho judicial	<input type="text" value="0004-SALA PRIMERA"/>	▼	Nombre del despacho judicial
Materia	<input type="text" value="TODAS LAS MATERIAS"/>	▼	Competencia del despacho judicial
Expediente N°	<input type="text" value="Año"/> <input type="text" value="Consecutivo"/> <input type="text" value="Oficina"/> <input type="text" value="Materia"/>		Número del expediente
Descriptor	<input type="text" value="TODOS LOS DESCRIPTORES"/>	▼	
Restrictor	<input type="text" value="TODOS LOS RESTRICTORES"/>	▼	
Categoría	<input type="text" value="TODAS LAS CATEGORIAS"/>	▼	Relevancia de la clasificación
Fecha de votación	Desde <input type="text" value="__/__/__"/> Hasta <input type="text" value="__/__/__"/>		} Rango de fechas asuntos votados

↳ Ejecutar consulta


↳ Limpiar consulta

↳ Palabra o frase que orienta acerca del tema específico tratado en la resolución.

↳ Término del lenguaje técnico jurídico contenido en un tesaurio (listado de términos).

II. Pasos a seguir para realizar la consulta.


- a. La consulta requiere de información mínima para poder generar resultados. Para ello, la persona usuaria **deberá siempre seleccionar la materia**.

Si desea hacer una **consulta por materia**, elija la que guste y presione el botón de “Buscar”, el cual se identifica con el siguiente icono .

- b. El resto de filtros de búsqueda, indicados en el Punto I, son **opcionales**. Sin embargo, entre más delimitada sea la consulta, mejor el resultado y el tiempo de respuesta.

A continuación, se detallan varios ejemplos. Elegir la:

- Materia/descriptor - presione el botón de “Buscar”-
- Materia/descriptor/restricor
- Materia/descriptor/restricor/categoría
- Materia/descriptor/restricor/rango de fechas
- Materia/descriptor/restricor/rango de fechas/categoría
- Materia/Número único de expediente
- Cualquier combinación de estos filtros

Nota: Presione el botón “Nueva Consulta” que se identifica con el icono  para borrar todos los **filtros de búsqueda** y la **información** desplegada en los “Resultados de la consulta”.

III. Resultados de la consulta.

Después de haber presionado el botón de “Buscar”, diríjase a la parte inferior de la consulta, en la barra denominada “Resultados de la consulta”. Para desplegar la información, presione el botón de “Mostrar”, el cual se destaca en la siguiente imagen.

Resultados de la consulta - 5 registros obtenidos		
Descriptor	Cantidad	Restrictores
Recurso de casación	5	<input checked="" type="checkbox"/> Mostrar

La consulta despliega la siguiente información:

1. Número de registros obtenidos de la consulta.
2. Descriptor o tema seleccionado.
3. Ocultar información.
4. Restrictor o subtema seleccionado.
5. Categoría.
6. Número del expediente.
7. Estado de la resolución
8. Resumen del tema y subtema.
9. Número del voto.
10. Fecha del voto.
11. Parte dispositiva o Por Tanto de la resolución. Para visualizar su texto, debe dar un clic en el icono.
12. Descarga del archivo. Para visualizar el texto de la resolución, debe dar un clic en el icono.

1 Resultados de la consulta - 155 registros obtenidos



Descriptor	Cantidad	Restrictores
2 Recurso de casación	1 155	3 <input type="checkbox"/> Ocultar

Lista de restrictores

Restrictor	Categoría	Expediente N°	Estado
4 Formalidades del recurso	5 Moderado	6 04-001042-0163-CA	7 TERM. SIN LUGAR

8 Resumen:
 La Sala de Casación se ocupa de juzgar sentencias. El fallo se examina para determinar su correspondencia con la ley procesal o sustantiva, siempre dentro de los límites de la respectiva censura. Si el recurso procede en cuanto al fondo, la Sala falla el litigio conforme al mérito de los autos, porque asume la competencia del juzgador recurrido. El objeto de este recurso es atender a la recta, verdadera, general y uniforme aplicación de las leyes. En la especie, el recurso resulta confuso, sin la claridad y precisión que exigen los numerales 596 y 597 del Código Procesal Civil. Se desestiman, además, los cargos, por el interés de reabrir una discusión sellada con carácter de cosas juzgada en la jurisdicción laboral.

Lista de resoluciones

9 Voto N°	10 Fecha del voto	11 Parte dispositiva	12 Buscar resolución -SCIJ
2009000000	06/08/2009 08:40:00	Se admite el recurso. ...Mostrar más <input checked="" type="checkbox"/>	
2010000397	25/03/2010 14:00:00	Se declara sin lugar el recurso. Son sus costas a cargo de quien lo interpuso. ...Mostrar más <input checked="" type="checkbox"/>	

IV. Búsqueda por frase o palabra en el resumen.

La persona usuaria puede realizar **búsquedas** de una **frase** o **palabra clave** en el **resumen** de las consultas registradas. Para ello, utilice el campo de texto y luego presione el botón “Agregar” o presione la tecla Enter.

Filtro por palabras claves en el resumen

Frase o palabra: ▶ Agregar

	Frase
✘	Código Civil
✘	titular
✘	servidumbre

Resultados de la consulta - 2 registros obtenidos

Descriptor	Cantidad	Restrictores
Acción de reivindicación	1	<input checked="" type="checkbox"/> Mostrar
Servidumbre	1	<input checked="" type="checkbox"/> Mostrar

Observará la cantidad de asuntos registrados o un mensaje que indica: “**No se encontraron resultados según los filtros establecidos**”.

Para mostrar la respectiva clasificación, presione el icono de “Mostrar”. Verá que en el resumen se destaca en azul la palabra o frase elegida, tal cual se aprecia en la siguiente pantalla.

Restrictor	Categoría	Expediente N°	Estado	Partes
Concepto y alcance	Repetitivo	03-000520-0504-CI	TERM. CONFIRMA	<input checked="" type="checkbox"/> Mostrar Partes
<u>Resumen:</u>				
Facultad del propietario de reclamar en juicio la restitución del bien objeto de su propiedad, además, del eventual pago de daños y perjuicios, devolución de frutos y que se responda por los deterioros de la cosa. Su propósito es la recuperación del bien y en la restauración del vínculo jurídico, para que su titular pueda ejercer sobre él las facultades del dominio (canon 316 Código Civil). En la especie, queda demostrado que la servidumbre objeto del debate nunca formó parte de la propiedad de la actora, ni tampoco ella proveyó prueba que le pertenece, por lo que se evidenció su falta de titularidad sobre el área en conflicto.				

Para eliminar algún filtro de esta búsqueda, dirija el cursor en la equis roja “✘” del respectivo filtro y presione el botón izquierdo del Mouse.

	Frase
✘	Código Civil
✘	titular
✘	servidumbre
✘	restitución